

#### Adımlar

EBSCO eBooks uygulamasını indirin



Kütüphanenizi bulun



İlgilendiğiniz bir e-kitap bulun

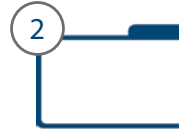


İndirin ve Okuyun

#### Neye İhtiyacınız Olacak



1 Kurumunuz aracılığıyla  
EBSCOhost'a erişim



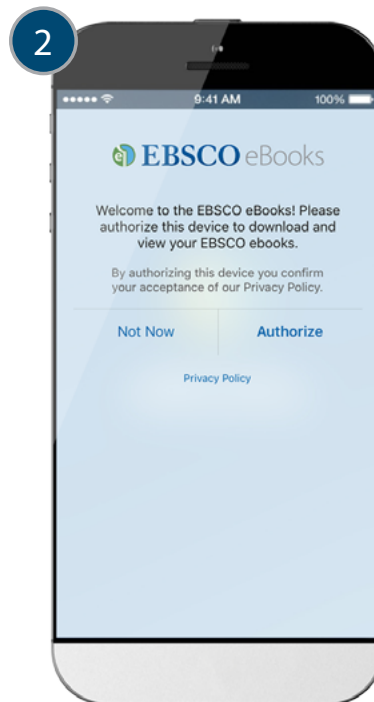
2 Başlıkları ödünç almak ya da indirmek  
için ücretsiz, kişisel bir My EBSCOhost  
hesabı



3 EBSCO eBooks™ uygulaması yüklenmiş bir  
Android ya da Apple mobil cihaz

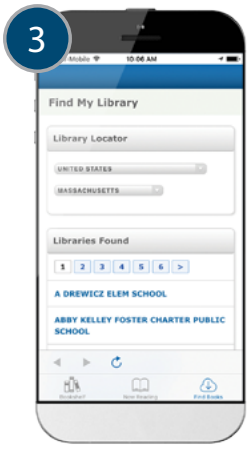


1 iTunes ya da  
Google Store  
üzerinden  
EBSCO eBooks  
uygulamasını  
indirin



#### Uygulamayı yetkilendirin


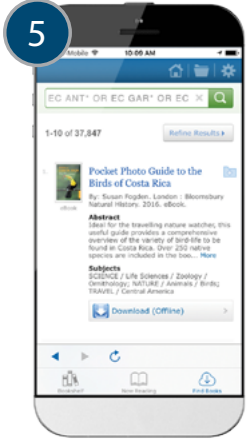
2 EBSCO'nun kütüphane  
kitaplarınızı ödünç  
verebilmesi ve ödünç  
süresini gösterebilmesi  
için basitçe "Yetkilendir" e  
tıklayın.



Kütüphanenizi bulun ve kütüphane erişim bilgileriniz için giriş yapın.

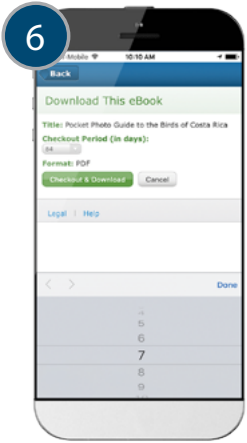


İlgilendiğiniz bir e-kitap bulun.



İlgilendiğiniz e-kitap başlıklarını EBSCOhost ile arayın.

- Başlığa ya da diğer kriterlere göre arayabilirsiniz ya da ana sayfadan kategoriye göre tarama yapabilirsiniz.
- Sonuç listesinden bir e-kitap okumak için "İndir" ya da detaylı kayıt linklerine tıklayınız.



Bir ödünç alma süresi ve istediğiniz formatı (eğer varsa EPUB formatında indirmeniz tavsiye edilir) seçin ve "Al ve İndir" butonuna tıklayın.



E-kitabınız uygulamada açılacaktır.